




きこえた どうぶつは なに？②

①～④まで じゅんばんに ボタンをおして
きこえた どうぶつに ○をつけましょう。
○をつけたら、そのどうぶつを えいごで いってみましょう。

*プリントをする前に、音声で、英語の言い方を確認してみてください。

<p>①</p> 	<p>②</p> 
<p>③</p> 	<p>④</p> 